

フェイス Face

毎日お肌と相談!
美香ちゃんのスキンケアは
365日お手入れ内容が違う!


そもそも荒れやすい混合肌で、10代20代はずっとコンプレックスだった肌。今がいちばんキレイな状態だけど、その日の気分、コンディション、予定に応じて、毎日違うスキンケアを実践して、基本手抜きはしません。

☀ = 朝に使用 🌙 = 夜に使用

STEP 1 *ELECTRON スキンローション
エレクトロン スキンローション 100ml ¥6,500 / ELECTRON

▶効果のある電子水でくみを解消!

▶全体と、リンパが通ってる新やフェイスラインにもなませてしばし放置。他のどこもケムともケンカしないがキュッてるの!



STEP 2 *アクティベーション 炭酸ミスト

②アクティベーション瞬美感炭酸ミスト 200g ¥3,800 / トリコロール

▶ビタミンCがたっぷりて潤いを長時間キープ!

▶お風呂あがりにも全身にふわ〜とスプレーすると超気持ちいい! グレープフルーツの香りは息子も大好きで、毎日一緒に使ってます



STEP 1 *ロクシタン 拭き取り化粧水

①シア ジェントルフェースウォータ 200ml ¥3,500 / ロクシタンジャボン

▶朝の洗顔はせずに、ずっと拭き取り派!

▶潤いをキープさせつつ優しく汚れを落としたいので、洗顔はバス! 化粧水をたっぷりコットンにふくませて、優しく拭き取ります



毎朝共通! 基本ステップ

朝はこの3つからスタート

朝の最初の3ステップは、とにかくハマりまくっているお気に入り3つを毎日愛用。拭き取りで肌の汚れを落としたり、あとは徹底的に保湿!

予定に合わせてケアが違う

朝

≪ 予定別スキンケアはこちら! ≫

SCENE 3

肌にとっては過酷な状況!

家族でディズニーランド

▶1日中外にいるとなると、まず紫外線が気になるうえ、メイク直しのタイミングもなかなか取れないので、UVケアと崩れないベース作りを徹底!

インプレス 乳液

インプレス エマジョン Ia / II a (薬部外品) 100ml 2,000 / カネボウ化粧品

▶ベタリ塗るとヨレちゃうから軽めになじませます

▶肌が柔らかくなってもちります。ベタリ塗るとこのあとの下地やファンデがヨレるから、分量は少なめに

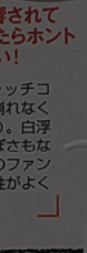


プリマヴィスタ 化粧下地

ソフィーナ プリマヴィスタ 皮脂くずれ化粧下地 SPF20 / +25ml ¥2,800 / エッセ

▶CMIに影響されて買ってみたらホントに崩れない!

▶GMのキャッチコピー通り崩れなくてびびり。白浮きや粉っぽさもなし、どのファンデとも相性がよくて優秀



SCENE 2

ご近所といえど手は抜きません!

息子と公園へ

▶ママ友にも会う公園遊びの日は、素肌見えるクッションファンデが定番だから、薄メイクでも美肌に見えるよう素肌にツヤを仕込みます。

*米肌 化粧水

②米肌 肌潤化粧水 120ml ¥5,000 / コーセープロビジョン

▶潤いがすばやく浸透するから忙しい朝にお役立ち!

▶「とろとしたテクスチャーなんですけど、浸透が早くて、潤いも長時間キープしてくれる感じ!



*M・A・C クリーム

②M・A・C ストロポクリーム 49g ¥4,500 / M・A・C

▶内側から発光するかのような瑞々しいツヤ肌!

▶肌の内側から光るようなツヤが出るの。下地いらすだけ、テカらないように左のプリマヴィスタを重ねます



SCENE 1

ここぞというときのスペシャルケア!

表紙撮影の日


▶いちばん気合いが入るのは表紙撮影の日。でも基本手抜きはしないので、時間さえあれば毎日でもこれぐらいのケアをします!

*エスティ ローダー 高級マスク

②アドバンス ナイト リペア パワー フォイル マスク 23ml x 4枚 ¥11,000 / エスティ ローダー

▶コレを使った日は夜まで肌の調子がよくなります!

▶シート1枚に伝説的美容液「ナイトリペア」がボトルの半分入ってらっしゃいんだけど、ピックリするくらい顔が元気に!




*Dr.ヴィアノード エレガント 美顔器

②Dr.ヴィアノードエレガント ¥128,000 / ヴィジョン・トレーニング

▶リンパマッサージでフェイスラインをリフトアップ

▶頭皮マッサージをしたあと、むくみを取る美顔器で、フェイスラインや首筋など、リンパの流れをマッサージ



*プリアール 美顔器

②マルチエレクトロレーションビューティ・ハンディマシーン プリアール ¥98,000 / JBマシナリー

▶張り肌になれる美顔器でマスクの成分を浸透!

▶マスクの美容成分をしっかり肌に浸透させたいから、1台で5役こなす美顔器を顔全体に当てます



*RMK オイル

②RMK Wトリートメントオイル 50ml ¥4,000 / RMK Division

▶ベタつきのないオイルで潤いを閉じ込めて土台は完成

▶オイルなのにベタつかないし香りも好き♡化粧水に混ぜたりもするよ。コスパもいいので、何本もリピート



化粧水は肌コンディションに合わせて変える!

夜

▶普段メイクだったらミルクで優しく落とします

▶メイクはしっかり落ちるのに肌に優しく、メイク落としはコレが多いかも。もう6年くらい愛用してます

▶朝に使った炭酸ミストをクレンジング後すぐシュッシュと!

①アクティベーション 炭酸ミスト



✓ ナチュラルメイクの日

①ララビュウ クレンジング

②ホワイトCクレンジングミルクEX 150ml ¥3,429 / ララビュウ

▶メイクは落とさず帰宅するからオイルでしっかりオフ

▶力を入れなくてもメイクがするんと落ちるのがお気に入り。オイルなのにまつエクしても使えるんです!

✓ しっかりメイクの日

①ウトワ オイルクレンジング

②ML スージングオイルクレンジング 400ml ¥6,480 / ウトワ




化粧水は肌コンディションに合わせて変える!

紫外線をたくさん浴びた日

米肌 美白化粧水
米肌 澄肌美白化粧水 120ml ¥500 / コーセープロビジョン

▶化粧水をたっぷりつけてアフターケアを!

▶シンプル化粧水なんですけど、そこが好き(笑)。が冷たくなるくらい、たっぷり塗ってパツティグします



✓ 乾燥が気になる日

①コスメドコルテ 保湿化粧水

②コスメドコルテ リポソーム トリートメント リキッド 170ml ¥10,000 / コスメドコルテ

▶使用感はピンとこないけど確実に効いてるのがスゴイ!

▶美容液のように潤います。使用感はピンとこないんだけど、切らすと調子が下がるから、やっぱり底力あり!



✓ 癒されたい日

①ロクシタン アロマ化粧水

②イモータル エッセンシャル フェースウォータ 200ml ¥3,800 / ロクシタンジャボン

▶昔からイモータルシリーズの香りのファンなんです

▶保湿力もあるけど、スパイスでウッティなイモータルのエッセンシャルオイルの香りに癒されます♡




✓ ニキビが気になる日

①草花木果 どくだみ化粧水

②草花木果 整肌化粧水・どくだみ(しっとり) 180ml ¥3,024 / キナリオ客さまセンター

▶ニキビをケアするどくだみエキスを注入!

▶ぐんぐん土台に入り込んで、効いてるって感じ。顔全体にエキスが行き渡るようたっぷり浸透させます



✓ 気分をアゲたい日

①ラ・プリー リッチ化粧水

②リファインニング ローション 250ml ¥11,600 / ラ・プリー ジャパン

▶サラッとするのにリッチな使用感にウツトリ♡

▶つけ心地は軽いのにしっかり潤う。香りもよくて使うだけで美のモチベーションが上がります!



部!

れをぜんぶ教えてもらっちゃいました!

撮影/資人導(vale.)
ヘアメイク/朝日光輝(air)
スタイリング/井間かおり
モデル/美香
イラスト/スギザキメグミ
取材・文/今川真耶
●掲載商品の問い合わせ先はp.246~247にあります。

①SK-II 角質ケアクリーム

②SK-II スキンリファインング トリートメント 50g(医薬部外品) ¥14,000 / マックス ファクター

▶夏場はスルスルのびて潤う角質ケアクリームを

▶クリームだけど、スルスルとのびが良くてみずみずしい軽めのテクスチャーだから、夏場の仕上げはもっばらコレ!

①SK-II 美容液

②SK-II R.N.A./P. ラディカル ニューエイジ エッセンス 30ml ¥12,500 / マックス ファクター

▶このエイジングシリーズの効き目は本当にテキメン!

▶初めて使ったとき、ものすごい肌の調子が違ってビックリ! あとで調べたらエイジングのものらしく、それ以降欠かせないアイテムに!



心底信頼してるSK-IIをライン使い!

夜のシメはこの2つ

美香ちゃんが絶大な信頼を寄せるSK-IIのスキンケア。日替わり化粧水でしっかり保湿したあとは、毎晩SK-IIの美容液とクリームで栄養補給を。